

【覽回】

**【郵送先】**

尼崎市若王寺3丁目11番46号

大阪国税局業務センター阪神分室 宛

「大阪国税局業務センター阪神分室」

で集約処理しております。

なお、納税証明書の取得は、便利なオンラインでの請求をぜひご利用ください。

詳しくは裏面を！

**確 定  
申 告**

## マイナンバーカードを利用した

## 自宅等e-Taxの事前準備



## 1 必要なもの

- ☐ マイナンバーカード読取対応の**スマホ**
- ☐ **マイナンバーカード**
- ☐ マイナンバーカードの**パスワード2種類**
  - ☐ 署名用パスワード(英数字6～16文字)  
(※15歳未満の方には、原則発行されていません)
  - ☐ 利用者証明用パスワード(数字4桁)
- ☐ 利用者識別番号及びそのパスワード  
(過去に税務署等で設定されたことがある方のみ)

## 2 アプリのインストール

- ☐
- アプリをインストール
- マイナポータルアプリ



### 3 マイナポータル連携

連携して**簡単**自動入力！

詳細は [こちら](#)



- ・給与所得の源泉徴収票
- ・医療費
- ・公的年金等の源泉徴収票
- ・寄附金(ふるさと納税)

※ 手続後、連携するまで日数をとる場合があります etc...

一度設定すれば  
翌年以降の設定は  
不要！



事前準備ができたなら...

## 確定申告書の作成・送信

国税庁HP「確定申告書  
等作成コーナー」から  
マイナンバーカードを使って  
自宅等からe-Tax申告！

確定申告書等作成  
コーナーは [こちら](#)



作成コーナー



【回覽】

【裏面】へ

[illegible]



# ご納税はキャッシュレス納付で！

## ダイレクト納付(e-Taxによる口座振替)

e-Taxを利用して、事前に届出をした預貯金口座から、口座引落しにより納付する方法

### 利用方法

- ① ダイレクト納付利用届出書を提出
- ② e-Taxで申告等データの送信+自動ダイレクトで納付手続完了!
- ③ (自動ダイレクト利用なしの場合)送信後に届く「納付区分番号通知」から納付手続



詳しくはこちら



## インターネットバンキング等による電子納税

インターネットバンキング口座やATMから納付する方法

### 利用方法

- ① e-Taxで申告等データの送信
- ② 送信後に届く「納付区分番号通知」から納付手続→普段利用している金融機関サイトを經由して納付完了!

詳しくはこちら



## 振替納税(個人の方のみ)

事前に届出をした預貯金口座から、  
国税庁が指定する振替日に自動で口座引落しにより納付する方法

詳しくは  
こちら



## クレジットカード納付

e-Taxで申告等データを送信した後などに、専用サイト「国税クレジットカードお支払サイト」を經由し、クレジットカードを使用して納付する方法

詳しくは  
こちら



## スマホアプリ納付

e-Taxで申告等データを送信した後などに、専用サイト「国税スマートフォン決済専用サイト」を經由し、「〇〇Pay」といったスマホ決済アプリを使用して納付する方法

詳しくは  
こちら



# 納税証明書はスマホで請求・受取できます！

オンラインで

請求から受取までの流れ

ステップ  
1

### 自宅やオフィスで請求

e-Taxホームページからログイン  
「納税証明書の交付請求(電子交付用)」  
を選択。※e-Taxを初めてご利用になる  
場合は、アカウントの作成が必要です。

個人の方

<https://login.e-tax.nta.go.jp/login/reception/loginIndividual>



法人の方



<https://login.e-tax.nta.go.jp/login/reception/loginCorporate>

ステップ  
2

### 電子申請

納税証明書の請求データを作成

マイナンバーカードを読み込んで電子署名を付与。



マイナンバー  
カードが  
必要です!

ステップ  
3

### 電子発行・受取

メッセージボックスに  
手数料の案内が格納されます。  
インターネットバンキング等で手  
数料納付後、納税証明書データを  
ダウンロードできるようになります。





# つなぐ♡

有和中ブログやってます！  
皆さん見てください。



発行：有和中学校


企画：有和中学校運営協議会

題字・紙面作成：有和中学校生徒会執行部





有田市の学校が一つになって有和中学校になりました。有田市にお住まいのみなさんに有和中学校のことを知ってもらいたい、身近に感じてもらいたいと考え、先生や学校運営協議会の委員さんと相談しながら新聞をつくることにしました。

## 開校して1年がたって 有和中学校ってどうなってるん？




という地域のみなさんの声を、7月のはじめに学校運営協議会の委員さんから聞かせてもらい、委員さんと生徒会執行部、3年中央委員会が話し合いをしました。そこでの内容をお伝えします。







### Q 校区が広がったが、遊びに行くか？

-  変わらず遊びに行く。湯浅ぐらいまで行動範囲がある。目的は釣り。
-  有田市で遊んでいる（昔はほかの地域に遊びにいなかった）。
-  遊ぶときは自転車で行ったり来たりする。釣りに行ったりする。
-  土日はイオンまで出かけることもある。

### Q 統合して、新しい友達はできたか？

-  関係なしに仲良くなった。
-  最初は仲良くなれるか不安があったが、クラスや部活で仲良くなれた。
-  新しい友達が増えたが、生活的には変わらない。

### Q どのように通学しているか？


-  徒歩や自転車
-  電車
-  スクールバス
-  デマンドバス（雨の日は、バスに乗る人が多いことがある）

バスの中では  
テスト期間中は勉強している人もいる。  
元気すぎて運転手さんから叱られることも…



## 有和中学校のアピールポイント①

校舎は世界的に著名な建築家の隈研吾さんが設計したものです。大階段には、有田市の特産物であるみかんの皮を練り込んだ鮮やかな色の漆喰の壁があります。きれいな校舎で過ごすことができ、みんなとても喜んでいきます。



### Q 新しく変えたい校則はあるか？



スマホOKにしてほしい。



靴下の柄の大きさは何でもよくないか？



髪型は学校生活に適したものがあることは分かる。



生徒会としてスマホOK、髪型ハーフアップOKにしていきたい。

### Q 好きな給食は？



フルーツポンチ



カレー




ひじき



何でもおいしいです。地域みなさんにも食べてもらいたいです。

## 有和中学校のアピールポイント②

教室に大きなモニターやプロジェクターがあってICTの設備が整っています。授業ではタブレットを使って勉強しています。タブレットは毎日持ち帰って使ったり、次の日のために充電もしています。教科書は紙の教科書に加えてタブレットにも入っています。自分のやりやすい方で勉強しています。



### 生徒会執行部雑記（文責：生徒会執行部）

有和中学校では、体育大会や文化祭といった学校行事が熱いです！体育大会では、各競技や応援が盛り上がるのはもちろんのこと、今年は保護者 vs 生徒の綱引きを行い、熾烈な戦いを繰り広げました！また文化祭での歌声は、自分たちで言うのもおこがましいですが圧巻でした。保護者、地域の方も大勢来てくださり、わたしたちの歌声を楽しんでくれました。もちろん展示作品も力作揃いでしたよ。ドバイの学校との交流は今年も続けていて、9月にはドバイから40人ほどの生徒の皆さんが有和中に来てくれました。12月には有和中から2年生20人がドバイに行きます。楽しんでほしいと思います。

生徒会が今後実施していこうと計画していることは、球技大会です。去年は、生徒会発案でかくれんぼ大会を行って、学年、生徒、先生関係なく、一緒に楽しみました。去年のようなみんなが楽しめる企画を創り上げたいと思います。今、校長先生に提案する準備を進めているところです。乞うご期待です。